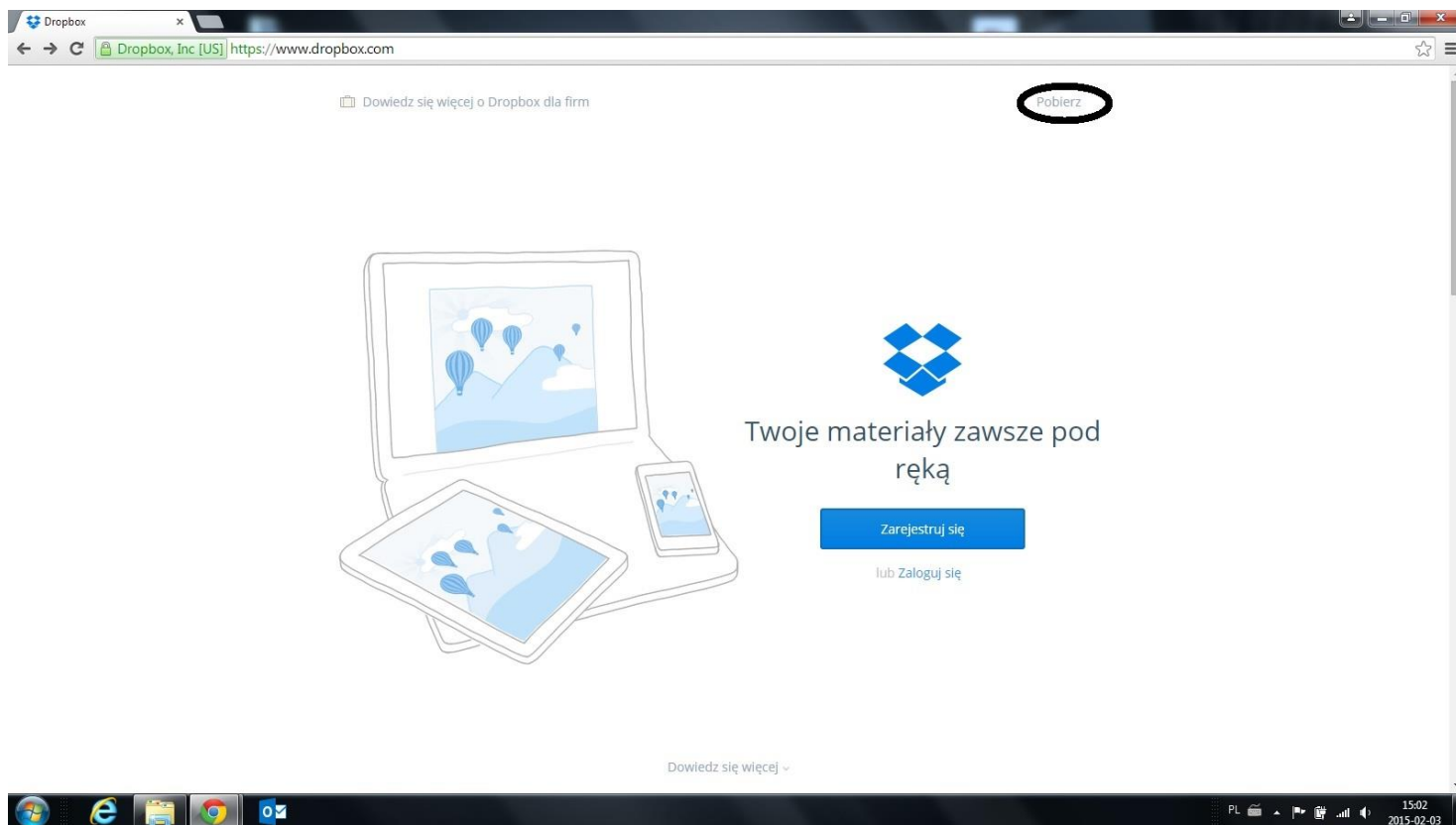
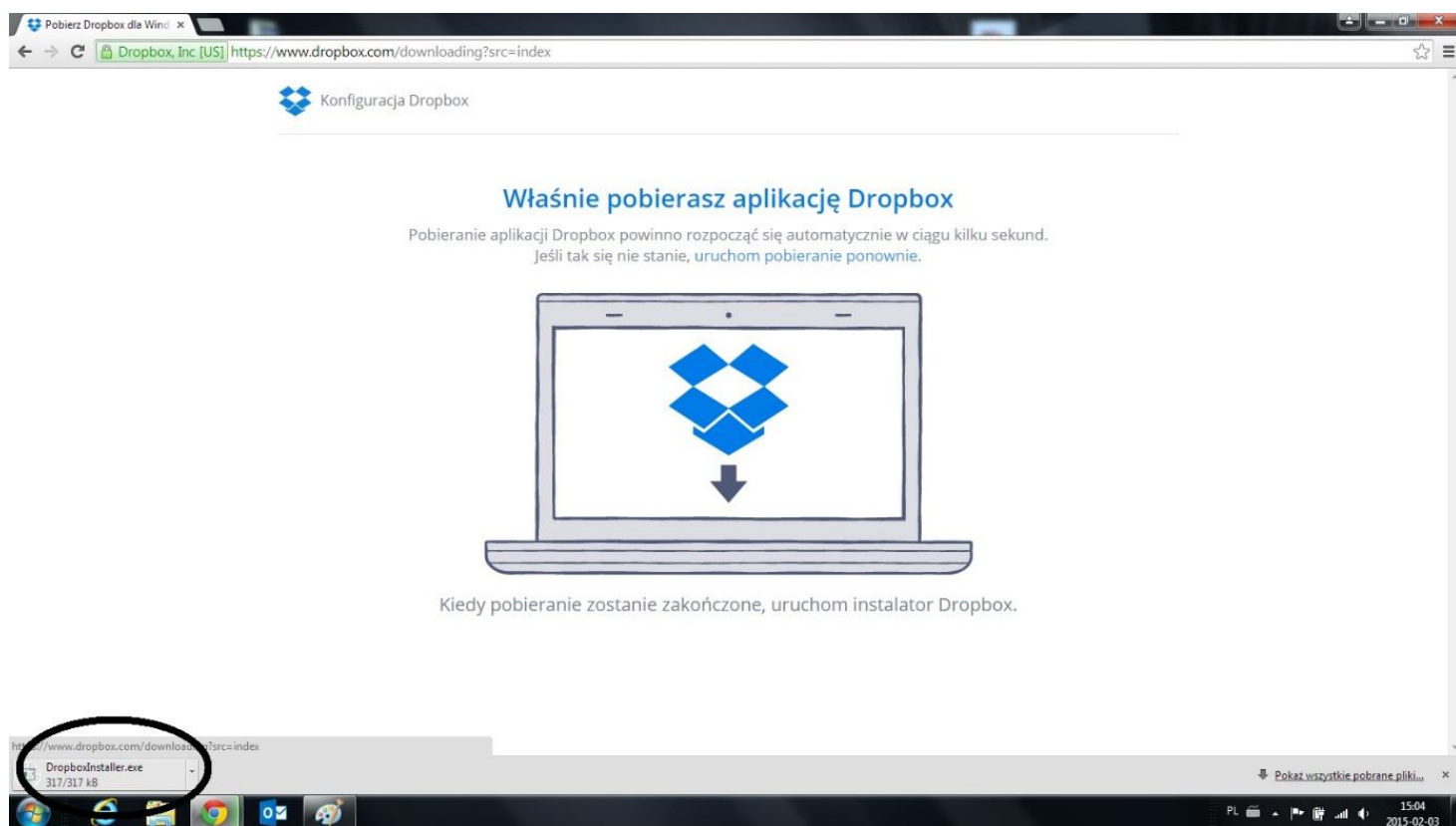


# INSTRUKCJA KORZYSTANIA Z PROGRAMU DROPBOX

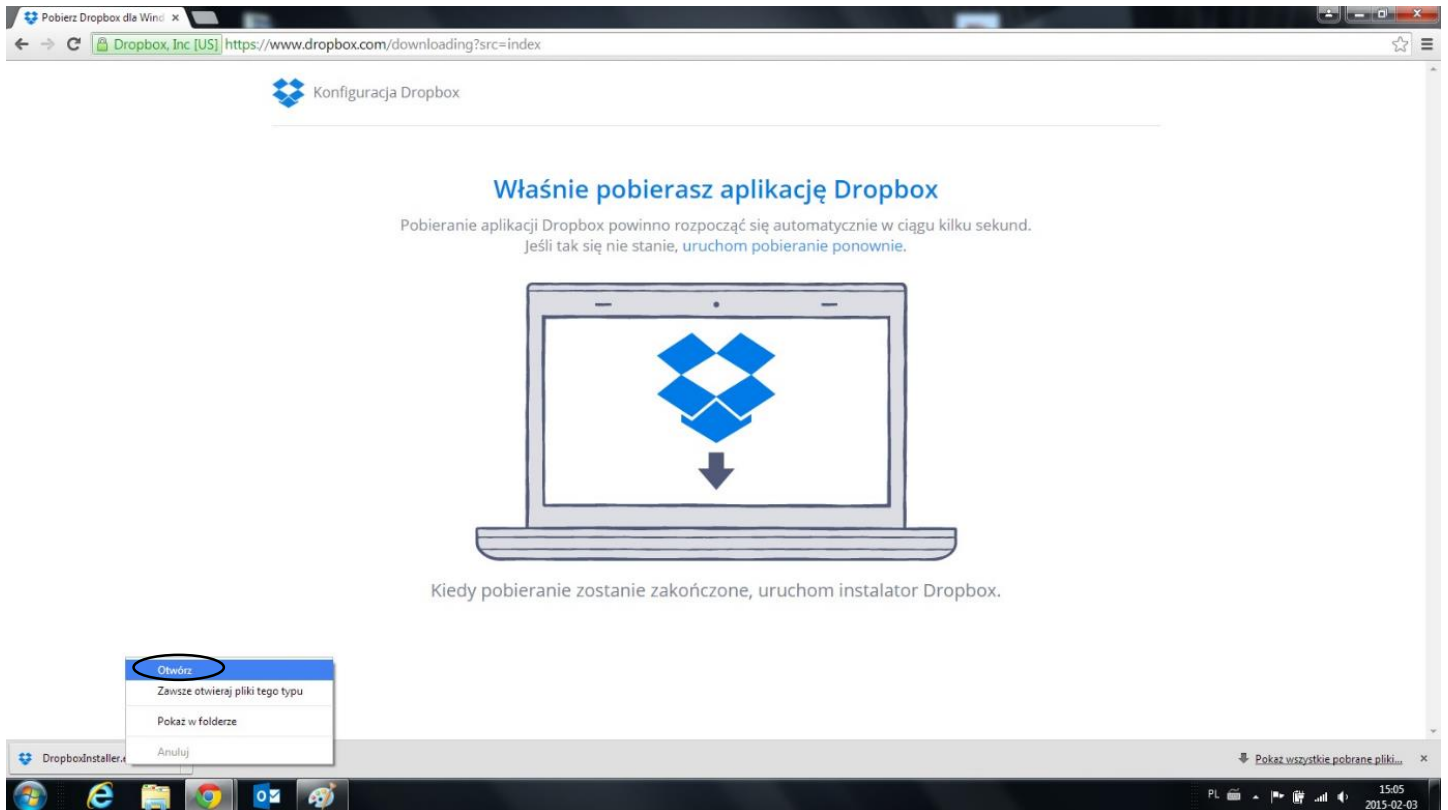
1. Aby pobrać program należy wejść na stronę [www.dropbox.com](http://www.dropbox.com)
2. Klikamy „Pobierz” w prawym górnym rogu



3. Po kliknięciu „Pobierz” pojawia się strona z informacją o pobieraniu programu. Jednocześnie w lewym dolnym rogu ekranu na szarym pasku pojawia się ściągany plik.



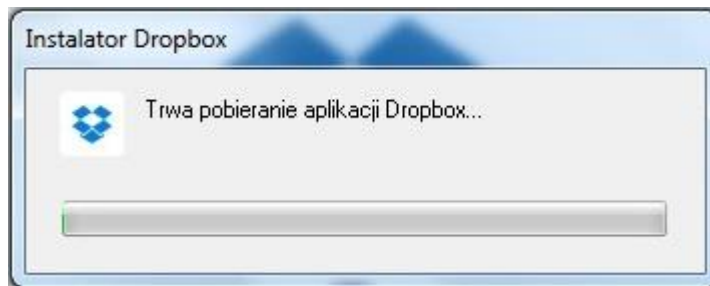
4. Klikamy prawym przyciskiem myszy na ściągnięty plik. Rozwija się lista opcji, z której wybieramy opcję „Otwórz”.



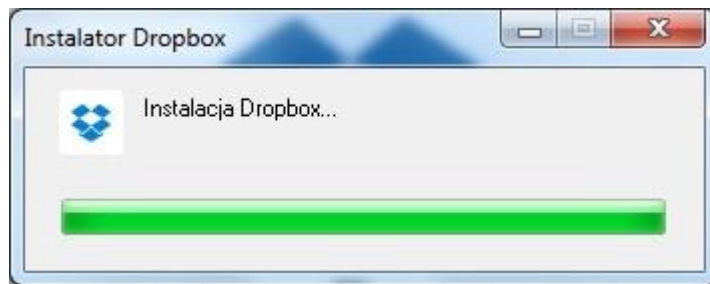
5. Pojawia się ekran instalacyjny programu. Klikamy przycisk „Uruchom”.



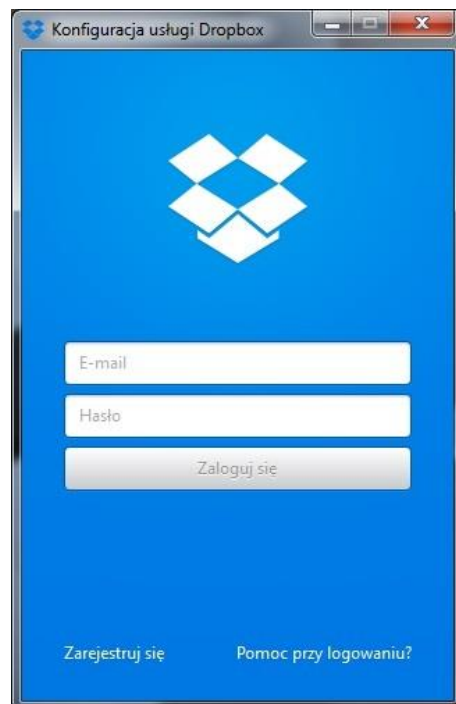
6. Następnie pojawia się informacja o pobieraniu



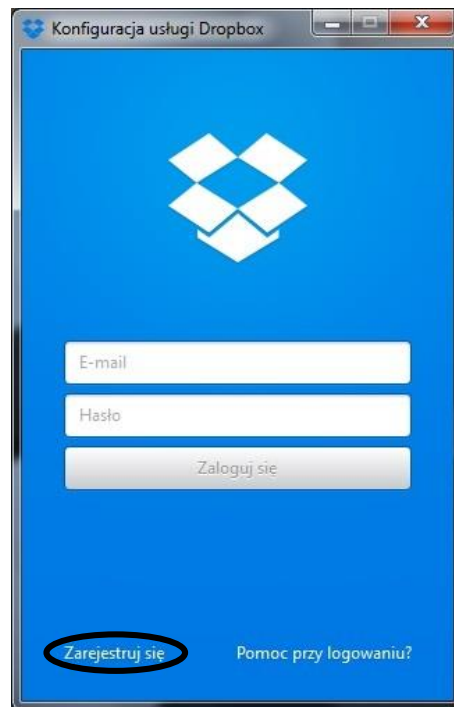
i instalowaniu programu na naszym komputerze.



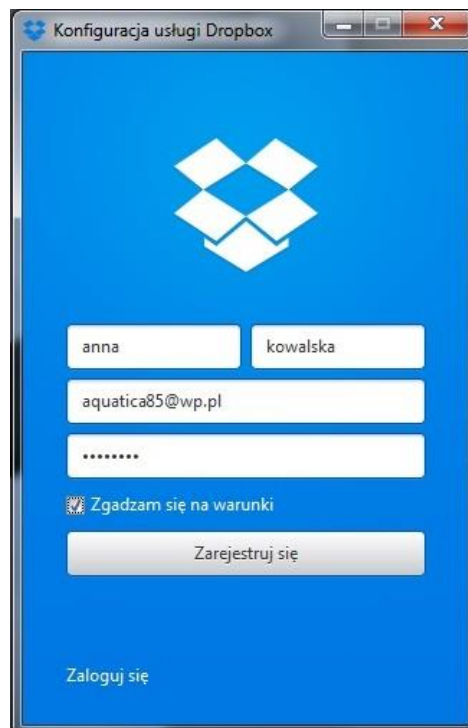
7. Po zainstalowaniu programu na komputerze pojawi się ekran konfiguracji usługi Dropbox.



8. Klikamy „Zarejestruj się”.



9. Następnie wpisujemy imię, nazwisko, adres mailowy oraz hasło, które posłuży przy późniejszym logowaniu. Zaznaczamy także „Zgadzam się na warunki”, a następnie przycisk „Zarejestruj się”. Po zarejestrowaniu się na adres e-mailowy podany przy rejestracji przyjdzie wiadomość od Dropbox o pomyślnej rejestracji. Dalej należy postępować zgodnie z informacjami zawartymi w e-mailu.



10. Pojawi się ekran z informacją o pomyślnym zainstalowanym programie oraz przycisk „Otwórz mój folder Dropbox”. Po zainstalowaniu programu pojawi się także w prawym dolnym rogu na pasku zadań ikonka programu.



11. Automatycznie po zainstalowaniu programu, w folderze pojawi się plik „Szybki start w usłudze Dropbox”, który po krótko opisuje możliwości programu oraz sposób poruszania się w nim. Teraz możemy zapisywać dowolne pliki lub foldery w folderze Dropbox. Każdy plik lub folder zapisany w folderze Dropbox, będzie dostępny nie tylko na komputerze ale także na wirtualnym dysku [www.dropbox.com](http://www.dropbox.com) po zalogowaniu się. W razie jakichkolwiek problemów z komputerem pliki zapisane w Dropbox nie zostaną utracone, gdyż cały czas będą dostępne na wirtualnym dysku Dropbox. Pliki można pobierać na inne urządzenia oraz dowolnie edytować i zapisywać.

